







Equipamento de manutenção da humidade

Esponja sem abrasivo

	Equipamento utilizado	Produtos de limpeza	Métodos de limpeza
Primeira utilização		Detergente alcalino	<ul style="list-style-type: none"> • Limpeza manual com um detergente alcalino + esponja sem abrasivo • Recuperação de água com uma esfregona descartável de microfibras <ul style="list-style-type: none"> • Enxaguamento com água limpa
Cuidados diários Uma vez por dia		Detergente neutro ou detergente desinfetante	<ul style="list-style-type: none"> • Limpeza manual com uma esponja sem abrasivo + detergente neutro para as superfícies situadas nas zonas 1 ou 2 e um detergente desinfetante para as superfícies situadas nas áreas 3 e 4 e, eventualmente, na área 2 ou <ul style="list-style-type: none"> • Limpeza a vapor
Limpeza periódica Uma vez por mês e a pedido do doente partida nas zonas 1 e 2 Uma vez por semana e à saída do doente nas áreas 3 e 4		Detergente alcalino	<ul style="list-style-type: none"> • Limpeza manual com um detergente desinfetante (sem aminas) e uma esponja sem abrasivos ou • Limpeza a vapor (em caso de manutenção manual diária)
Limpeza profunda Uma vez por dia		Detergente alcalino	<ul style="list-style-type: none"> • Limpeza manual com um detergente alcalino + uma esponja sem abrasivo <ul style="list-style-type: none"> • Enxaguamento com água limpa

MÉTODO DE LIMPEZA PARA:

Mural Calypso / Mural Ultra Design / Mural Club / Mural Plus